



Pictothèque accessibilité à la vie culturelle

La création de cette pictothèque s'inscrit dans la politique d'accessibilité à la vie culturelle de la Ville de Rennes et Rennes Métropole. Elle vient enrichir les ressources que la Ville et la Métropole proposent aux partenaires culturels, avec pour objectif partagé la participation de toutes et tous à la vie culturelle.

La création de cette pictothèque a fait l'objet d'un travail de construction avec des partenaires volontaires du secteur du handicap et de la culture et des personnes en situation de handicap.

Les pictogrammes sont mis à disposition par le biais d'une pictothèque en ligne, accessible à tous.

Utilisations possibles

- Les pictogrammes sont **réutilisables tels quels**.
- Les pictogrammes sont **non modifiables mais adaptables au niveau de la couleur**.
- Un texte descriptif de la composition est associé à chaque pictogramme. Ainsi les graphistes peuvent **créer de nouveaux pictogrammes en respect de ces caractéristiques**.

Les personnes utilisant une synthèse vocale peuvent accéder à la signification du pictogramme.

Exemple :

Pictogramme Cirque

Un chapiteau dont les pans de l'entrée sont légèrement entrouverts, surmonté d'un drapeau dirigé vers la droite.


→ Pictogramme
mis à disposition



Cirque

↓ Exemple de pictogrammes créés
d'après le texte de description





Composition


- Lorsqu'un personnage est représenté en pied, il est important de représenter tous les membres du corps et les relier au tronc.
- Il n'est pas souhaitable de combiner plus de deux pictogrammes pour constituer le sens, au risque d'aboutir à une formulation « rébus ».

Texte

- Il est conseillé d'associer le pictogramme à un texte pour en préciser le sens.
Le pictogramme peut être utilisé seul s'il a déjà été associé à un texte dans le document précédemment.
Le texte peut également apporter un complément d'information.



Danse



Hip-hop

Exemple :

Pictogramme Danse :

une proposition neutre pour ne pas catégoriser le type de danse.

*Si besoin de préciser, il est possible d'ajouter « **Hip hop** » ou « **Contemporaine** ».*



Théâtre

Taille

Taille d'utilisation des pictogrammes minimum conseillée : 1,5 cm.
L'épaisseur des filets ne doit pas être inférieure à 1 pt.

Couleur / Contraste

Les couleurs des pictogrammes fournis peuvent être modifiées si le contraste coloré entre le fond et la forme reste suffisant.
Le texte qui accompagne le pictogramme reste de la même couleur que le dessin.

→ **Des outils pour vérifier les contrastes colorés :**

app.contrast-finder.org

color.adobe.com/fr/create/color-contrast-analyzer

↓ Contraste coloré suffisant



Danse

↓ à éviter



Danse



Danse

Typographie

Il est recommandé d'utiliser une typographie sans empattement, en minuscule et de mettre une majuscule au début du mot.

Taille du texte, conseillée : 12pt

Pictogrammes familles de handicap

- handicap visuel
- handicap mental
- handicap moteur
- handicap auditif
- personnes à mobilité réduite
- handicap moteur avec accompagnateur
- poussette

Pictogrammes dispositifs d'accessibilité

- boucle magnétique
- audiodescription
- langue des signes française
- gilet vibrant

Pictogrammes descriptif des offres artistiques et culturelles

Trois sous-familles :

• Disciplines :

- théâtre
- danse
- cinéma
- musique
- peinture/ arts plastiques
- photographie
- sculpture
- archéologie
- patrimoine
- cirque

• Conditions d'accueil :

- assis
- debout
- dehors
- dedans
- durée

• Nature de l'offre :


- exposition
- visite guidée
- rencontre
- conférence
- podcast
- vidéo
- jeu vidéo
- réalité virtuelle
- ateliers

Pictogrammes Modalité d'accueil

- billets
- heure
- dialogue
- site internet
- e-mail
- adresse
- bus
- métro
- vélo
- marche
- voiture

Familles de handicap et dispositifs d'accessibilité


7




Handicap
moteur



Handicap
auditif



Handicap
visuel



Handicap
mental



Handicap
psychique



Poussette



Personnes à
mobilité réduite




Handicap
moteur avec
accompagnateur



Boucle
magnétique




Audiodescription




Langue des
signes française




Gilet vibrant




Assis




Debout




Dehors




Dedans




1 heure




45 minutes




30 minutes




15 minutes



Théâtre



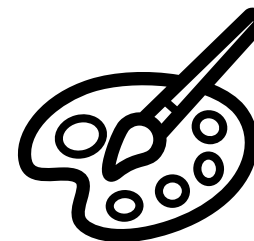
Danse




Cinéma



Musique




Arts plastiques



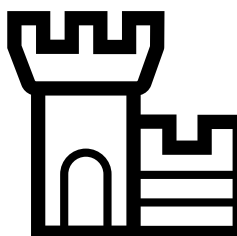
Photographie




Sculpture




Archéologie




Patrimoine




Cirque




Exposition




Visite guidée



Rencontre



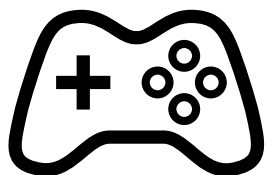
Conférence



Podcast




Vidéo



Jeu vidéo




Réalité virtuelle



Écoute




Atelier
arts plastiques



Atelier
photographie




Atelier
sculpture



Atelier
théâtre




Atelier
danse



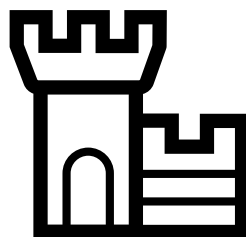
Atelier
cinéma




Atelier
musique



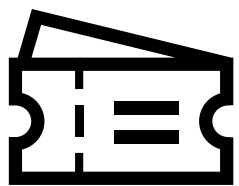
Atelier
archéologie



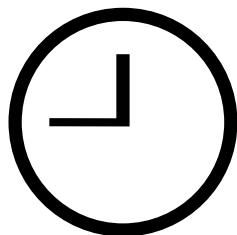
Atelier
patrimoine




Atelier
cirque




Billets




Heure




Livre




Dialogue




Site internet




E-mail



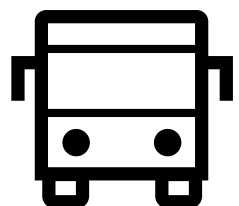
Téléphone




Adresse



Adresse



Bus




Métro




Vélo




Marche



Voiture




Théâtre



Descriptif du pictogramme Théâtre

- **Un pan de rideau**
de scène ouvert attaché
sur le côté gauche.
- **Deux masques**
superposés. Le premier
est souriant (bouche vers
le haut) penché à gauche,
le deuxième est triste
(bouche vers le bas)
penché à droite.
- **Un trait** horizontal figure
la scène en bas.

Vigilance :
confusion possible
déficiences mentales



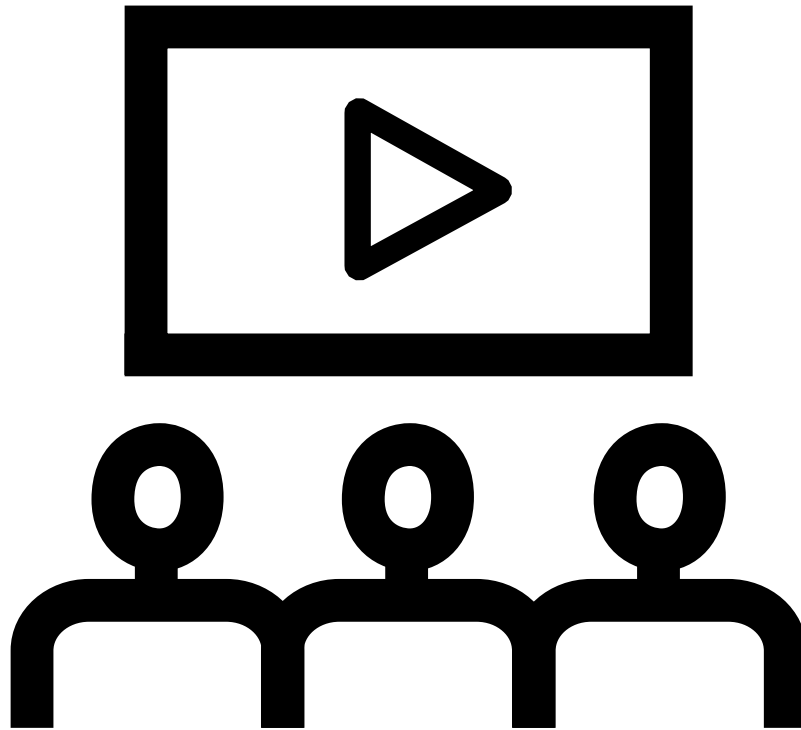
Danse



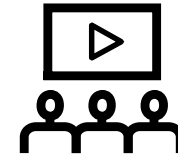
14

Descriptif
du pictogramme
Danse

- **Deux personnages** de profil dansent ensemble. Ils sont face à face et se tiennent par une main. Les lignes des membres sont courbes. Le personnage de droite a la main droite en l'air, le personnage de gauche a la jambe droite en appui au sol et l'autre jambe relevée.
- **Une note de musique** (croche) est à côté des personnages.




Cinéma



Descriptif
du pictogramme
Cinéma

- **Un écran rectangulaire** avec un **triangle** vide au centre
- **En dessous, une rangée de 3 fauteuils** avec une tête et un cou dépassant de chaque fauteuil.



Cirque



16


Descriptif
du pictogramme
Cirque

- Un **chapiteau** dont les pans de l'entrée sont légèrement entrouverts,
- surmonté d'un **drapeau** dirigé vers la droite.




Descriptif
du pictogramme
dedans


- **Une maison** avec le sol, les murs, le toit reliés, et un point au centre de la maison.



Dedans




Dehors




18

Descriptif
du pictogramme
Dehors

- **Un arbre** sur **un trait** qui figure le sol et dans le ciel **un soleil**.



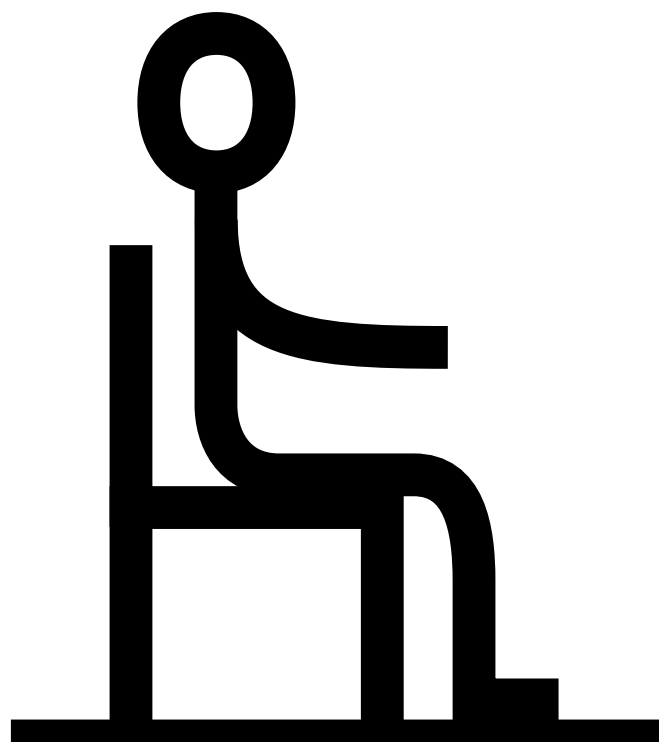
Debout



19

Descriptif
du pictogramme
Debout

- Un **personnage debout** de face
- Sur **une ligne** qui représente le sol.




Assis




20

Descriptif
du pictogramme Assis

- **Un personnage assis sur une chaise** de profil tourné vers la droite. Le personnage est collé au siège.
- **Une ligne** représente le sol.




30 minutes




Descriptif
du pictogramme
30 minutes

- **un cercle** dont la moitié droite est remplie.

(Un cercle plein pour
une heure, etc...)



Exposition



22

Descriptif du pictogramme Exposition

- **Un personnage debout,** devant **2 tableaux** rectangulaires dessinés en traits épais sont accrochés par un cordon en haut. Un cartel se trouve sous chaque tableau. Le tableau de gauche est plus petit que le tableau de droite. le personnage se trouve devant le tableau de droite.



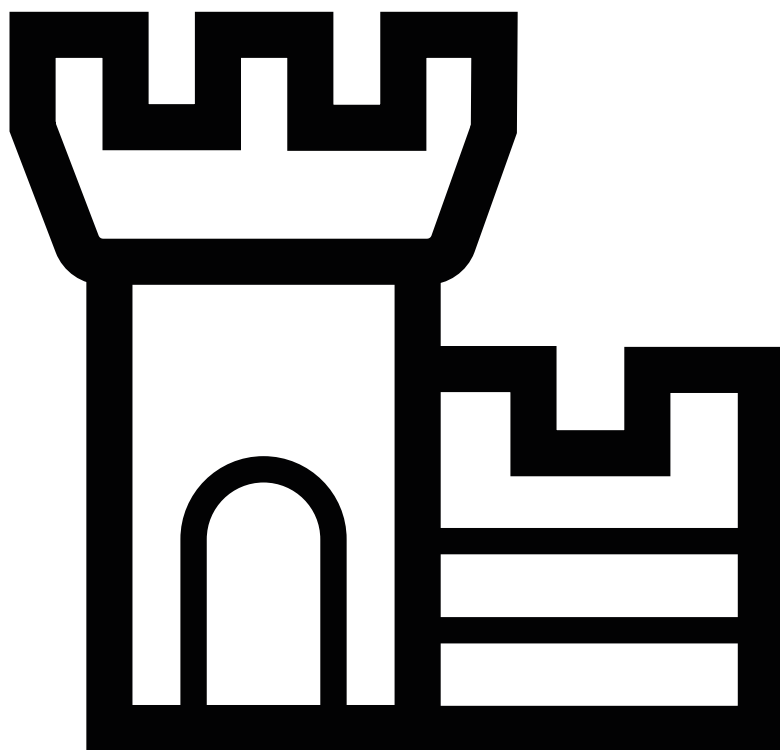
Archéologie



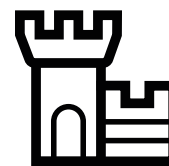
23

Descriptif du pictogramme Archéologie

- **Une jarre** fissurée avec deux anses,
- **Et une loupe** au premier plan. Le verre de la loupe est sur la jarre, son manche est à l'extérieur, penché vers le bas à droite.



Patrimoine




Descriptif
du pictogramme
Patrimoine

- **Une tour** avec deux créneaux.
- **Collé à sa droite**, un bâtiment rectangulaire strié de deux traits horizontaux avec un créneau.




Descriptif
du pictogramme
peinture /
arts plastiques



Peinture/
Arts plastiques

- **Une palette** avec un trou en haut à gauche et quatre ronds de peinture en bas à droite.
- Par-dessus, **un pinceau** dont la tête est penchée en bas à gauche sur la palette et dont le manche dépasse de la palette en haut à droite.



Musique




26

Descriptif
du pictogramme
Musique

- **Une double croche**
en haut à gauche
- et **une croche** légèrement
plus bas à droite



Descriptif du pictogramme Photographie



Photographie

- **Un appareil photo**
vu de face.
- Le viseur dépasse en haut
du boîtier au centre.
Le bouton déclencheur
dépasse du boîtier en haut
à gauche.
- À l'intérieur du boîtier,
en haut à droite du
boîtier, un petit rectangle
représente le flash.
- Au centre du boîtier,
deux ronds imbriqués
l'un dans l'autre
représentent l'objectif.



Sculpture




Descriptif du pictogramme Sculpture

- **Un socle** en forme de pavé dessiné un perspective,
- Sur lequel est posée **une sculpture.**
Elle est composée d'un arc de cercle épais tourné vers le haut, surmonté de deux boules en équilibre l'une sur l'autre sur la partie gauche de l'arc de cercle.




Atelier
arts plastiques




Atelier
photographie



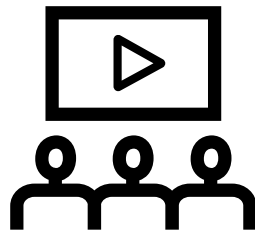
Atelier
sculpture



Atelier
théâtre




Atelier
danse



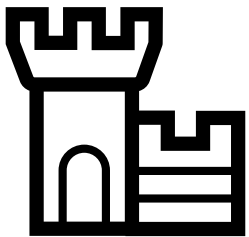
Atelier
cinéma




Atelier
musique



Atelier
archéologie




Atelier
patrimoine




Atelier
cirque

Descriptif des pictogrammes Ateliers

- Le pictogramme de la discipline accompagné en texte de l'indication « Atelier » + le nom de la discipline




Visite guidée




Descriptif
du pictogramme
Visite guidée

- **Deux personnages** qui marchent de profil l'un derrière l'autre.
- À droite des personnages **un tableau** est accroché avec un cordon. Il y a un cartel en dessous à droite.
- Le personnage de gauche a les bras baissés, celui de droite a le bras droit levé vers le tableau.




Rencontre




Descriptif du pictogramme Rencontre

- **Deux personnages** assis sur une chaise face à face de profil.
- Au centre, à la hauteur des têtes, se trouve **une bulle de dialogue** remplie de deux traits horizontaux représentant du texte.



Conférence



32

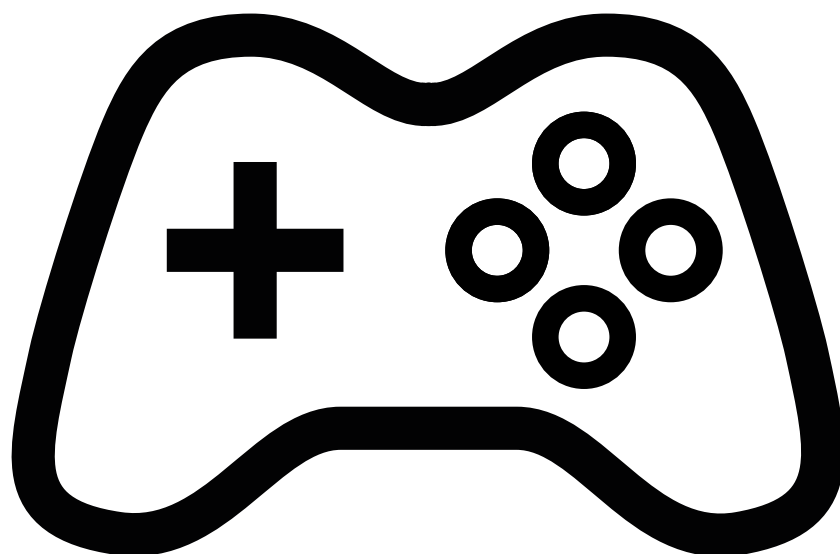
Descriptif
du pictogramme
Conférence

- **Un personnage** avec le bras droit levé, au dessus d'une ligne qui représente une table. Seul son buste dépasse de la ligne.
- À droite du personnage, un rectangle représente un tableau. Le bas droit du personnage est levé sur le rectangle.
- En dessous de la ligne, **trois personnages** de dos le regardent. On ne voit que leurs bustes.



Descriptif
du pictogramme
Jeu vidéo

- **Un manette de jeu vidéo.**
À l'intérieur de la manette à gauche, il y a un bouton en forme de «+» et à droite quatre petites boutons ronds disposé en losange.




Jeu vidéo




Descriptif
du pictogramme
Vidéo

- Une **caméra simplifiée** représentée par un rectangle aux coins arrondis et un triangle collé au centre à droite.
- Au centre du rectangle, un **triangle** vide, la pointe dirigée vers la droite, représente le signe vidéo.



Vidéo



Podcast



35


Descriptif
du pictogramme
Podcast

- **Un micro** avec son fil, incliné vers le haut à droite.
- Au-dessus, **une bulle de dialogue** remplie de deux traits horizontaux représentant du texte.




Descriptif du pictogramme Réalité virtuelle

- **Un personnage** vu de face dont on voit uniquement la tête et les épaules. Il porte un casque de réalité virtuelle.



Réalité virtuelle



Écoute



37

Descriptif du pictogramme Écoute

- **Un personnage** vu de face dont on voit uniquement la tête et les épaules. Il porte un casque audio.
- **Une note de musique** (croche) est à gauche de sa tête.